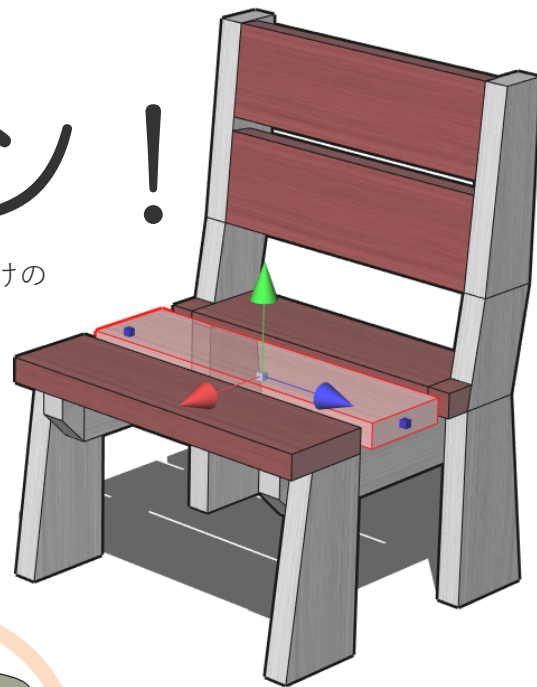


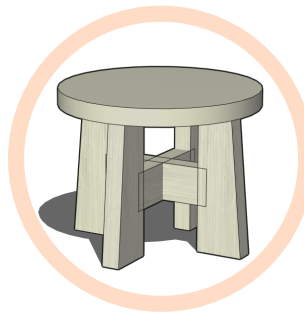
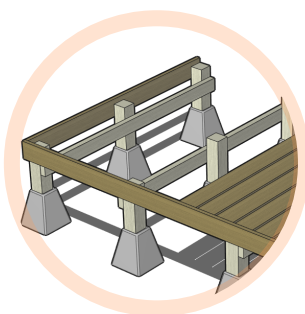
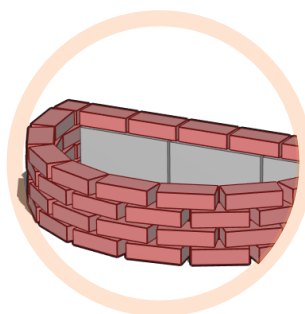
操作がカンタン！

従来のCADソフトと違い、3次元空間内に材料を追加して配置するだけのカンタン操作を実現。沢山のコマンドを覚える必要はありません！
積み木感覚でスイスイ設計が進みます。



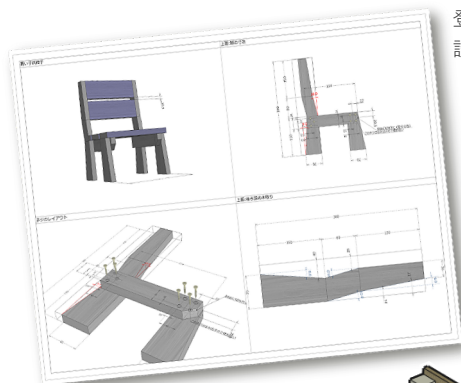
木工からガーデニングまで!!

登録されているパーツを使えば木工作品だけでなく花壇やウッドデッキまであらゆるDIYの設計が可能です。



より現実に近い設計

単位がmm単位固定なので、面倒な単位の変換などを考える必要がありません。
登録されている材料は、実際に販売されている材料とほぼ同じサイズ、重さ、価格が設定されていますので、設計するだけで総重量や総額の目安を確認することが出来ます。



自由な視点での印刷機能を搭載！

caDIY3Dでは、いくつでも視点（表示状態）を記憶することが出来ます。
記憶した視点で印刷出来るので、一般的な4面図（上/前/左/俯瞰）を印刷したり、もっと自由な組み合わせでの印刷も可能です。

まずはこちらのURLから
1ヶ月無料の試用版をダウンロード！



<http://www.cadiy3d.com>



◆ 動作環境 ◆

対応 OS: Windows7以降 (.Net Framework4.5が動作すること)。Windows8.1推奨。
ディスプレイ: Full-WXGA (1366x768pixel) 以上のモニター。Full-HD (1920x1080pixel) 以上推奨。
インターフェース: スクロールホイール付きマウス、日本語キーボード。
※インターネット接続環境が必要です。

■お問い合わせ・ご用命は、下記へお申し付け下さい。